

# Čistá mobilita – Hradec Králové

## „ENVI přístup je IN“

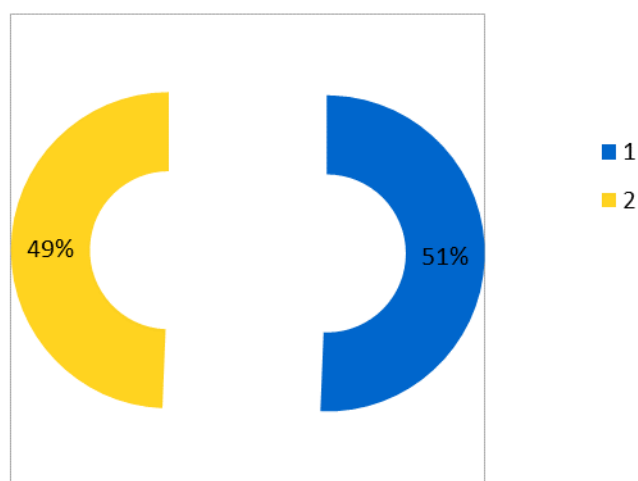
### Dotazníky

Počet respondentů 231, z toho 117 žen a 114 mužů

Skladba dle pohlaví:

Pohlaví	Počet respondentů	Legenda
Ženy	117	1
Muži	114	2

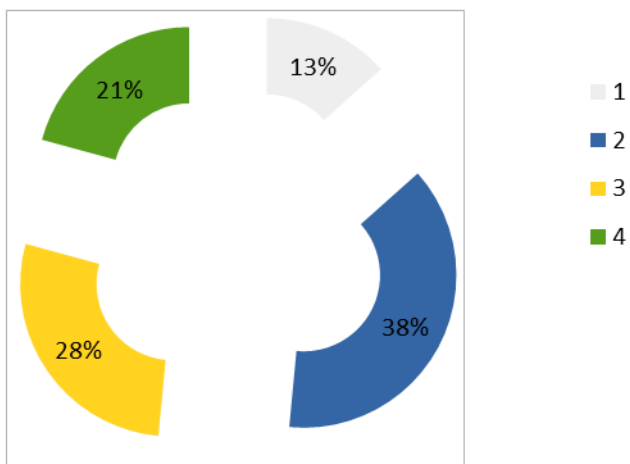
Pohlaví



Věková struktura:

Věková kategorie	Počet respondentů	Legenda
11 – 17 let	31	1
18 – 26 let	88	2
27 – 50 let	64	3
nad 50 let	48	4

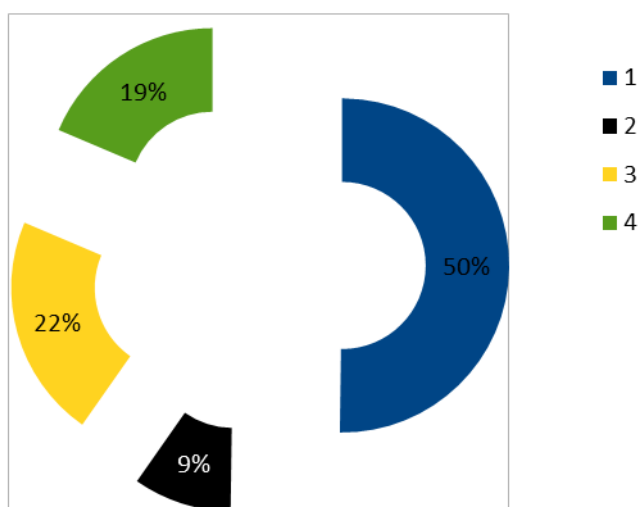
### Věk



### Struktura respondentů podle bydliště:

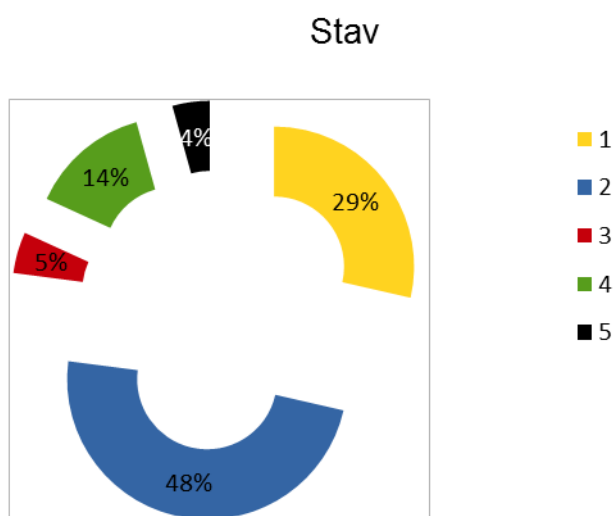
Místo bydliště	Počet respondentů	Legenda
Hradec Králové	116	1
Pardubice	22	2
Jiná obec v Královéhradeckém kraji	50	3
Mimo Královéhradecký kraj	43	4

### Bydliště



### Struktura respondentů podle stavu:

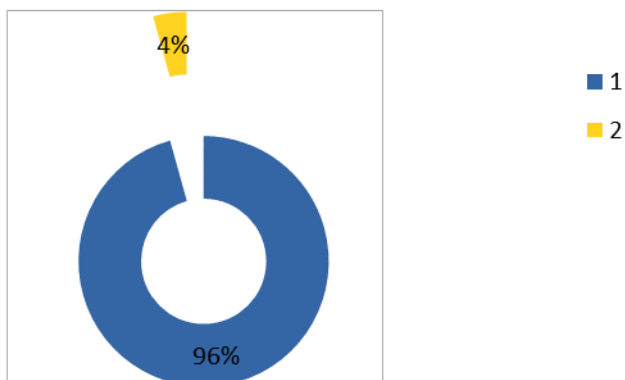
Stav	Počet respondentů	Legenda
student	66	1
pracující	112	2
mateřská nebo rodičovská dovolená	11	3
důchodce	32	4
jiné	10	5



### Zajímá vás prostředí, ve kterém žijete?

Zájem	Počet respondentů	Legenda
ANO	221	1
NE	10	2

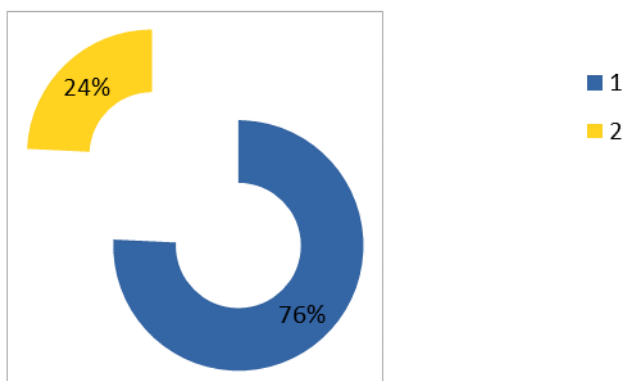
## Zajímá Vás prostředí, ve kterém žijete?



### Chtěli byste se dozvědět o možnostech zlepšení kvality životního prostředí v Hradci?

Chci se dozvědět o možnostech zlepšení kvality	Počet respondentů	Legenda
ANO	175	1
NE	55	2

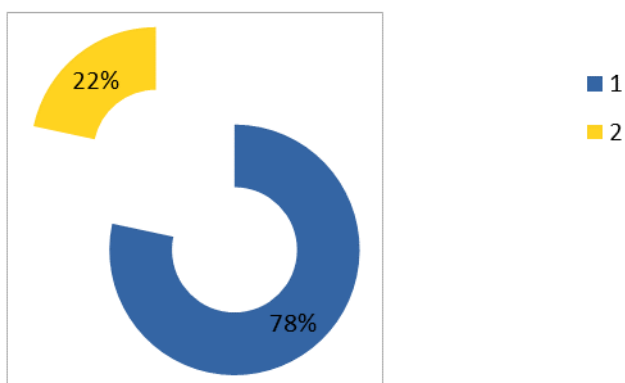
### Chtěli byste se dozvědět o možnostech zlepšení kvality životního prostředí v Hradci?



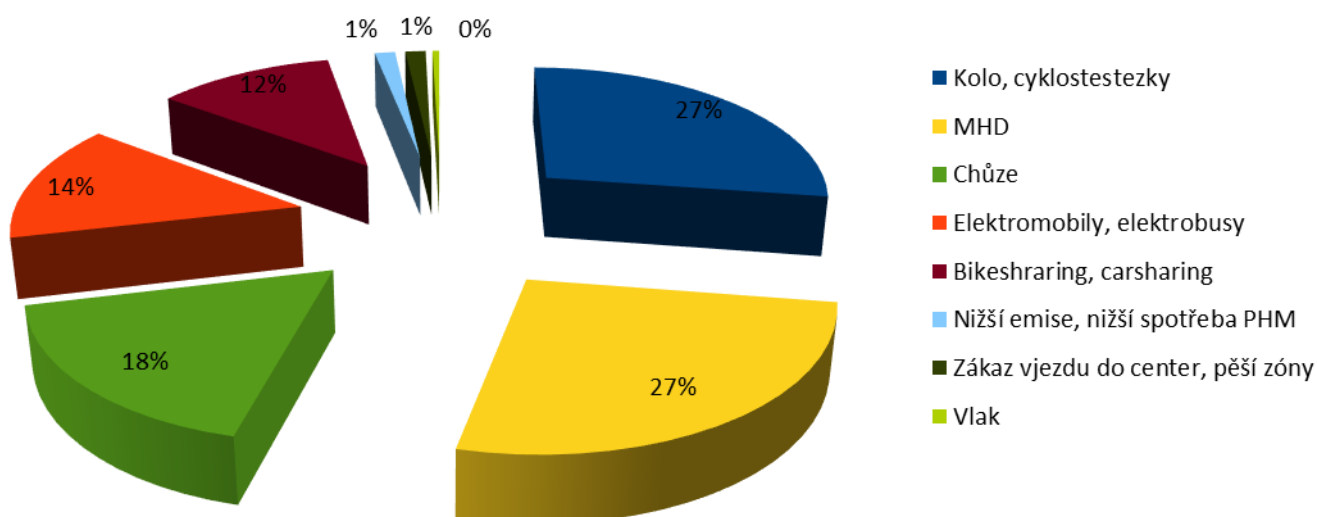
**Máte představu o pojmu čistá mobilita?**

Má představu o pojmu čistá mobilita	Počet respondentů	Legenda
ANO	181	1
Ne	50	2

Máte představu o pojmu čistá mobilita?



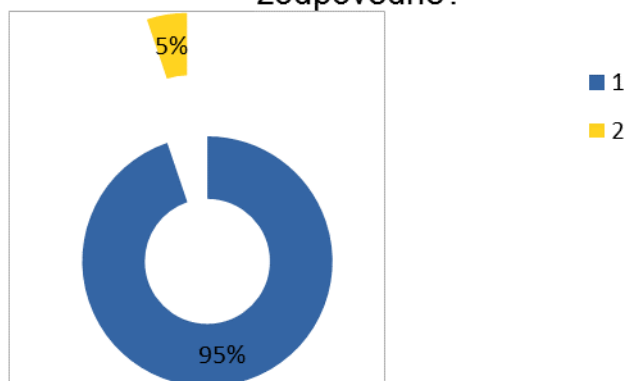
**Nejčastěji jmenované oblasti čisté mobility**



**Myslíte si, že je nutné se chovat vůči prostředí environmentálně zodpovědně?**

Odpovědné chování	Počet respondentů	Legenda
ANO	219	1
Ne	12	2

Myslíte si, že je nutné se chovat vůči prostředí environmentálně zodpovědně?



**Jste ochotní změnit některé své návyky, abyste žili v lepším prostředí?**

Ochota změnit návyky	Počet respondentů	Legenda
ANO	206	1
Ne	25	2

Jste ochotní změnit  
některé své návyky, abyste žili v lepším prostředí?

